

MARIA CRISTINA FURTADO

# FLOR DE MAIO

Suplemento de atividades  
elaborado por Josiane Sanson

Parte integrante do livro *Flor de Maio*. Não pode ser vendido separadamente.



Editora  
do Brasil

1. Depois de ler o texto do livro *Flor de Maio*, elabore um desenho que represente a história com um final diferente.



Escreva como ficou o final que você elaborou.

---

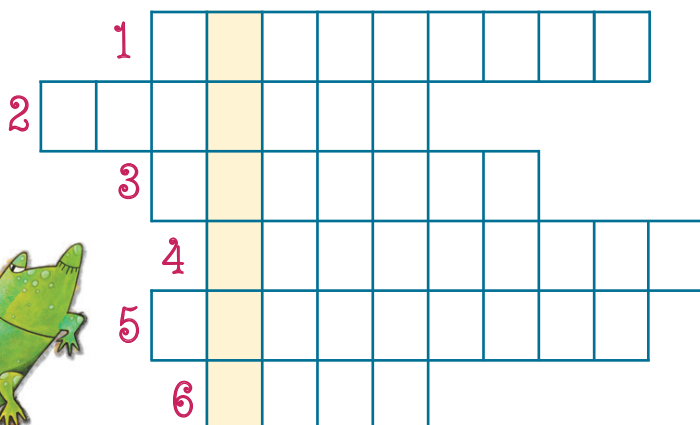


---



---

2. Preencha a cruzadinha com o nome dos personagens da história e descubra no destaque a palavra que se forma e que é uma coisa muito importante no livro *Flor de Maio*!



3. Ligue os personagens de acordo com as descrições apresentadas.

Muito interessante, fita amarela na cabeça, conjunto esportivo também amarelo, tênis e meia.

É colorida, com uma asa quebrada que a impede de voar.

Engraçada, usa roupa com tiras coloridas e uma pequena bolsa.



4. Observe a letra da música abaixo e preencha as lacunas com as palavras que você irá encontrar no diagrama.

Chorar, \_\_\_\_\_  
 Não vai em nada adiantar.  
 Tem \_\_\_\_\_? Vamos resolver...  
 Pois na \_\_\_\_\_ é preciso lutar...  
 Lutar, lutar, lutar.  
 Para viver é preciso \_\_\_\_\_,  
 Não se deixe \_\_\_\_\_.  
 Vamos juntas à solução chegar...



P	J	O	T	E	I	A	M	I
E	A	B	A	T	E	R	D	O
V	U	V	I	V	E	R	A	Z
L	A	M	E	N	T	A	R	V
L	U	T	A	R	R	A	G	O
E	L	A	B	O	V	I	D	A
P	R	O	B	L	E	M	A	S
R	E	A	L	I	G	S	Y	O

5. Se você fosse ajudar a borboleta o que faria por ela?

---



---

6. Observe as letras das músicas apresentadas no livro e escreva também algumas palavras de conforto para a borboleta. Sugestão: você poderá utilizar algumas rimas como: amor – calor; felicidade – amizade; cores – flores.

---




---



---




---



# Agora vamos criar!

- Colete, junto com os seus colegas, sucatas e outros materiais. Construa os personagens da história e depois reproduza-os por meio de desenhos no espaço abaixo. Mostre como ficou sua obra de arte. Utilize fantoches de sucata para dramatizar a história.



- Monte uma peça de teatro com o professor rescrevendo o texto. Faça coreografias para incrementar a apresentação. Cantem junto com as músicas do CD!
- Utilizando papel e tinta, reproduza os personagens e lugares que aparecem na história. Depois, organize uma exposição para que os seus colegas possam apreciar.
- Ouça a música *Natureza* que faz parte do CD e complemente a letra de acordo com a melodia. Registre sua ideia no espaço abaixo.



A series of horizontal lines for writing, with a decorative illustration of green leaves and brown stems on the right side.