

SUPLEMENTO DE ATIVIDADES



LUIZ ROBERTO DANTE
ILUSTRAÇÕES DE LUIS PAULO STRACIONI

NOME: _____

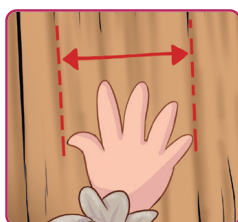
ANO: _____

ESCOLA: _____

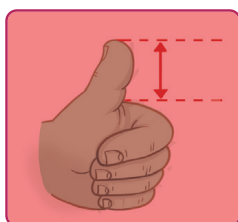


O SUPERMETRO CONTA A HISTÓRIA DE UM HERÓI DIFERENTE, QUE NÃO LUTA CONTRA MONSTROS OU VILÕES, MAS AJUDA AS PESSOAS A RESOLVEREM UM GRANDE PROBLEMA DO PASSADO: COMO MEDIR AS COISAS. AO OUVIR A NARRATIVA DE SEU PAI, VICENTE DESCOBRE QUE, ANTIGAMENTE, AS MEDIDAS ERAM FEITAS COM MÃOS, PÉS E PASSOS, E QUE O SURGIMENTO DO METRO FOI IMPORTANTE PARA RESOLVER MUITOS PROBLEMAS. QUE TAL SE DIVERTIR E APRENDER MAIS SOBRE UNIDADES DE MEDIDA COM ALGUMAS ATIVIDADES?

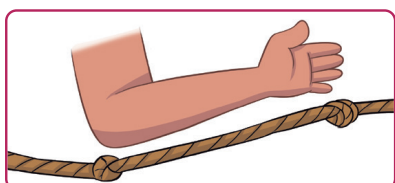
1. RELACIONE AS COLUNAS. AGORA É HORA DE LEMBRAR DO QUE VIU NA HISTÓRIA. LIGUE AS ILUSTRAÇÕES ÀS MEDIDAS QUE ELAS REPRESENTAM. SE FICAR EM DÚVIDA, CONFIRA O LIVRO NOVAMENTE PARA ENCONTRÁ-LAS.



CÚBITO.



PALMO.



METRO.



POLEGADA.

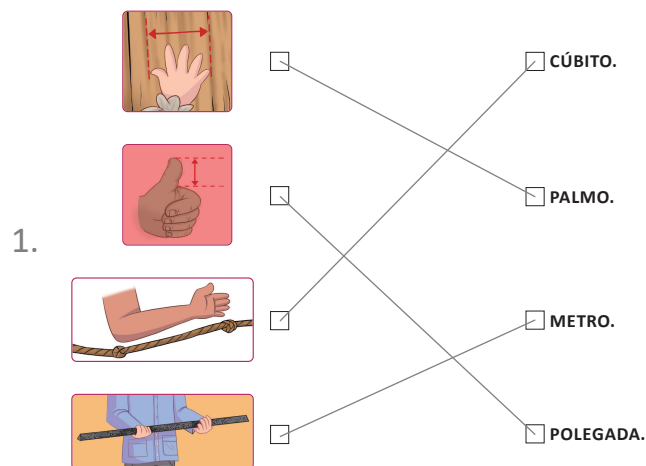
2. AGORA É A SUA VEZ! COM UM COLEGA OU FAMILIAR, ESCOLHA UM OBJETO PARA MEDIR. PODE SER UM CADERNO, UM ESTOJO OU UMA MESA, POR EXEMPLO. PRIMEIRO, CADA UM DEVE MEDIR O OBJETO USANDO A PALMA DE SUA PRÓPRIA MÃO E, DEPOIS, USANDO UMA RÉGUA. ANOTE OS RESULTADOS NAS LINHAS A SEGUIR. AS MEDIDAS FICARAM PARECIDAS? OU MUITO DIFERENTES?

3. VAMOS REFLETIR? VIMOS NA HISTÓRIA QUE, ANTIGAMENTE, AS PESSOAS USAVAM PARTES DO CORPO, COMO AS MÃOS OU OS PÉS, PARA FAZER MEDIÇÕES. POR QUE MEDIR DESSA FORMA PODIA CAUSAR CONFUSÃO?

4. HORA DE CRIAR. SE VOCÊ FOSSE UM SUPER-HERÓI DAS MEDIDAS, QUAL SERIA O SEU NOME E O QUE VOCÊ MEDIRIA? FAÇA UM DESENHO BEM BONITO E COLORIDO PARA REPRESENTÁ-LO.

Respostas das atividades

Separe esta página do restante do material para poder conferir as atividades posteriormente com as crianças.



2. Resposta pessoal. Espera-se que, ao fazer este exercício, as crianças comprovem que medidas com o palmo variam, enquanto as medidas aferidas com o metro se mantêm iguais.
3. Porque cada pessoa tem partes do corpo de tamanhos diferentes, então as medidas variavam muito.
4. Resposta pessoal.